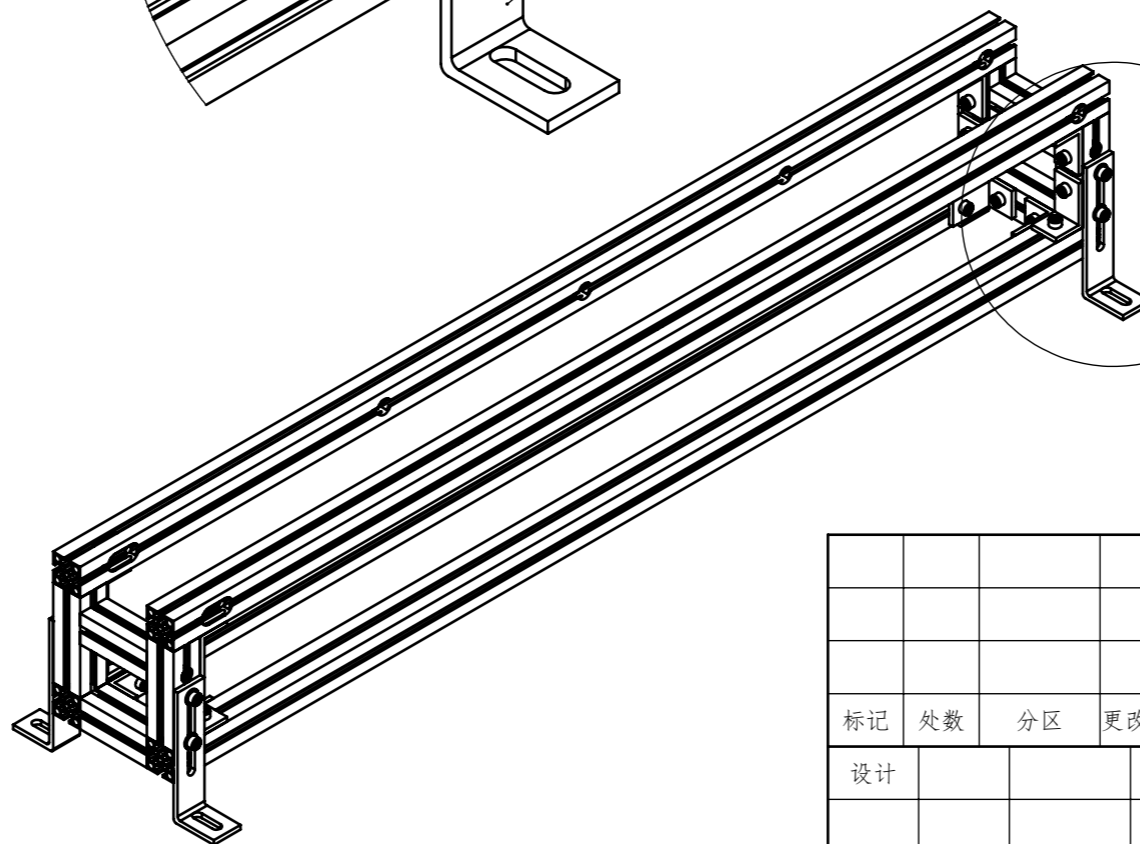
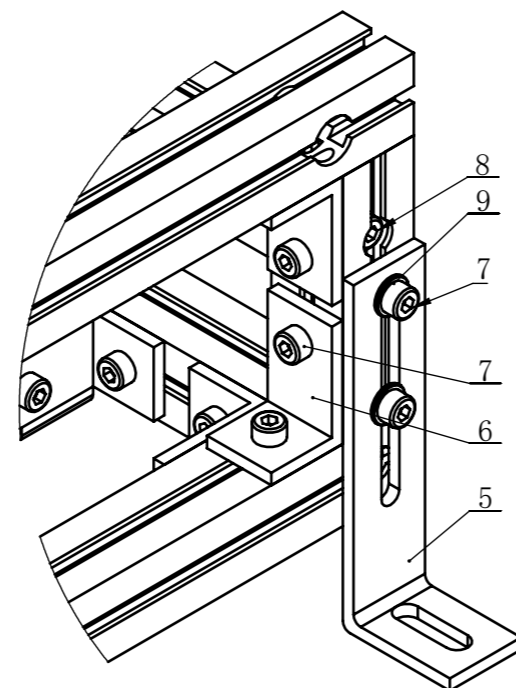
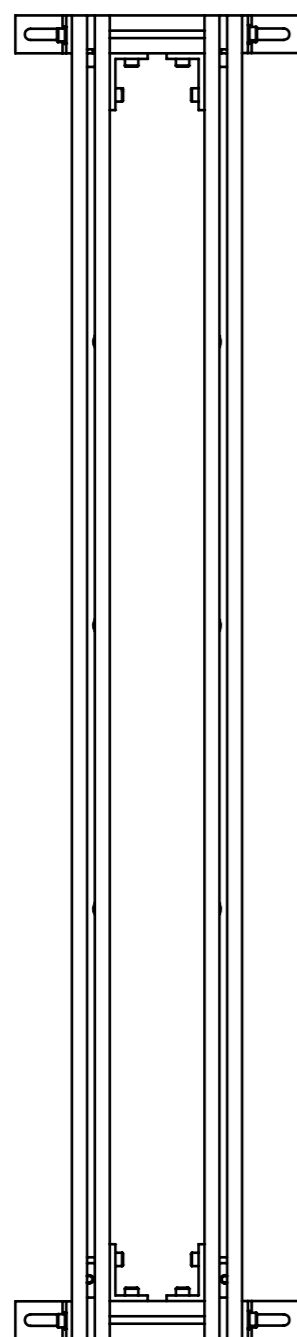


$\frac{1}{2:3}$



| | | | | | | |
|-----|----------|----------------|---------|----|----|----|
| 10 | 平垫圈 | GB/T 97.2-1985 | 4 | 8 | | |
| 9 | 内六角圆柱头螺钉 | GB/T 70.1-2000 | M4 X 10 | 8 | | |
| 8 | 内六角圆柱头螺钉 | GB/T 70.1-2000 | M4 X 20 | 8 | | |
| 7 | 内六角圆柱头螺钉 | GB/T 70.1-2000 | M4 X 8 | 24 | | |
| 6 | 支架固定架 | L.00-0231 | | 12 | | |
| 5 | 传动机构支架 | L.00-0229 | | 4 | | |
| 4 | 支撑架 | L.00-0230 | | 4 | | |
| 3 | 传动左右竖支架 | L.00-0228 | | 4 | | |
| 2 | 传动下横支架 | L.00-0227 | | 2 | | |
| 1 | 传动上横支架 | L.00-0226 | | 2 | | |
| 项目号 | 名称 | 代号 | 规格 | 数量 | 材料 | 备注 |

| 标记 | 处数 | 分区 | 更改文件号 | 签名 | 年月日 |
|----|----|----|-------|----|-----|
| 设计 | | | 标准化 | | |
| 审核 | | | | | |
| 工艺 | | | 批准 | | |

| 阶段标记 | 数量 | 比例 |
|------|-----|-----|
| | 1 | 1:4 |
| 共 张 | 第 张 | |



输送线型材架

Z.00-0068

| |
|----------|
| 零件代号 |
| 借(通)用件登记 |
| 位置 |
| 描校 |
| 旧底图总号 |
| 底图总号 |
| 签字 |
| 日期 |